

SOCIOPOL

Timiș

**Municipiul
Timișoara**

Sondaj de opinie local

Iunie ... Iulie 2022



Alegeri locale Primar

Mun. Timișoara

Top of Mind (Întrebare deschisă)
Scenarii de vot



Dacă duminică viitoare ar avea loc alegeri locale, Dvs. pe cine ați vota drept Primarul Municipiului Timișoara?

Intrebare deschisă Total răspunsuri valide: 49%



Procentele din acest slide sunt necalibrate, adică: socotite luând în calcul totalul celor cărora li s-a adresat întrebarea. Calibrat, adică: raportat doar la răspunsurile valide (49%), procentele devin:

28% ---> 54.9%

13% ---> 25.4%

1% ---> 1.9%

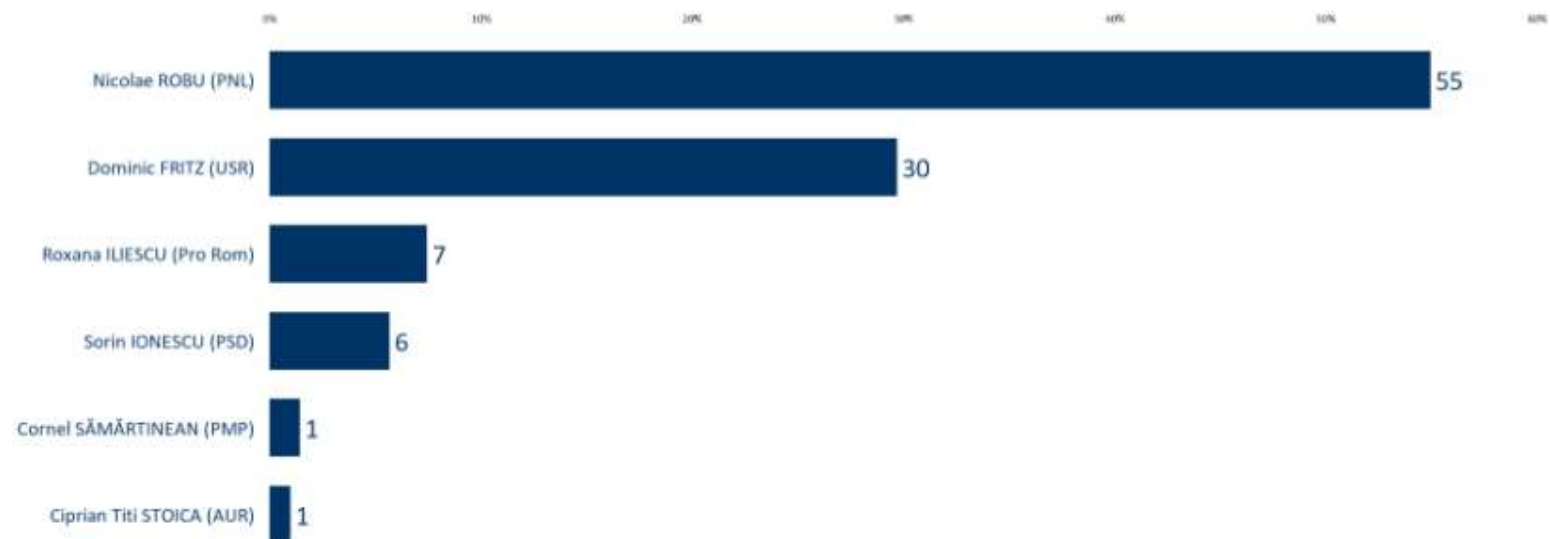
Persoanele care apar cu 0, au fost nominalizate de sub 1% ori



**Dacă duminică viitoare ar avea loc alegeri locale și ar candida următorii,
Dvs. pe cine ați vota drept Primarul Municipiului Timișoara?**

SCENARIUL 1. Nicolae ROBU = PNL / Fără candidat independent

% din răspunsuri valide (43% din total pop.)

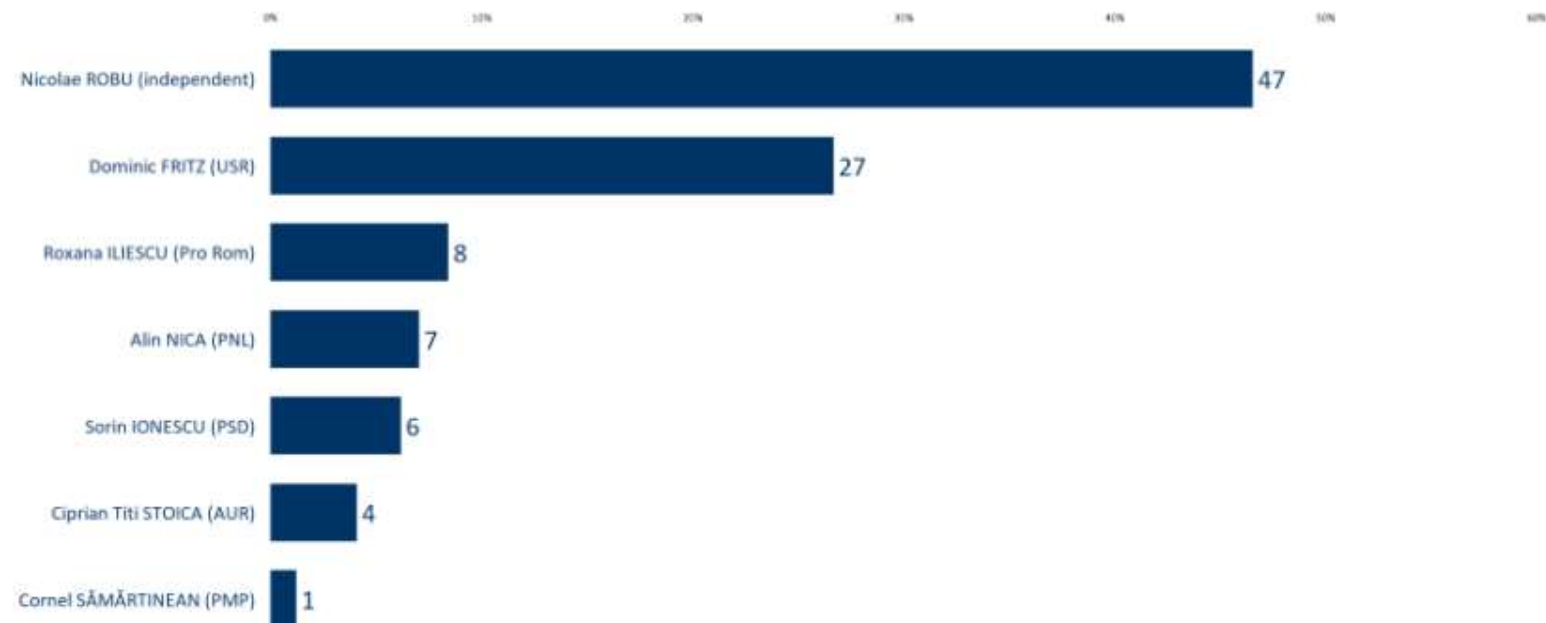




***Dacă duminică viitoare ar avea loc alegeri locale și ar candida următorii,
Dvs. pe cine ați vota drept Primarul Municipiului Timișoara?***

SCENARIUL 3. Nicolae ROBU = independent / Alin NICA = PNL

% din răspunsuri valide (43% din total pop.)



Mun. Timișoara. Sondaj de opinie local

2022 06 ... 07

SOCIOPOL

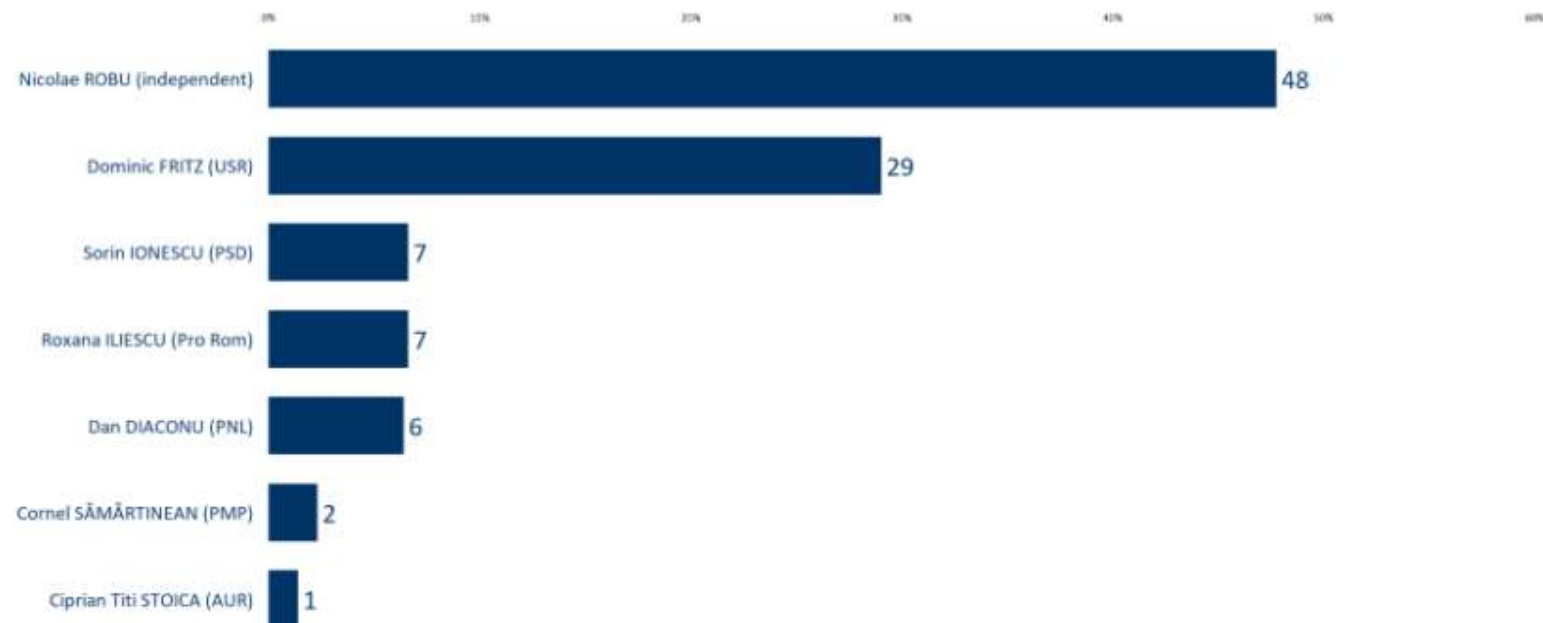
6



***Dacă duminică viitoare ar avea loc alegeri locale și ar candida următorii,
Dvs. pe cine ați vota drept Primarul Municipiului Timișoara?***

SCENARIUL 4. Nicolae ROBU = independent / Dan DIACONU = PNL

% din răspunsuri valide (44% din total pop.)



Mun. Timișoara. Sondaj de opinie local

2022 06 ... 07

SOCIOPOL

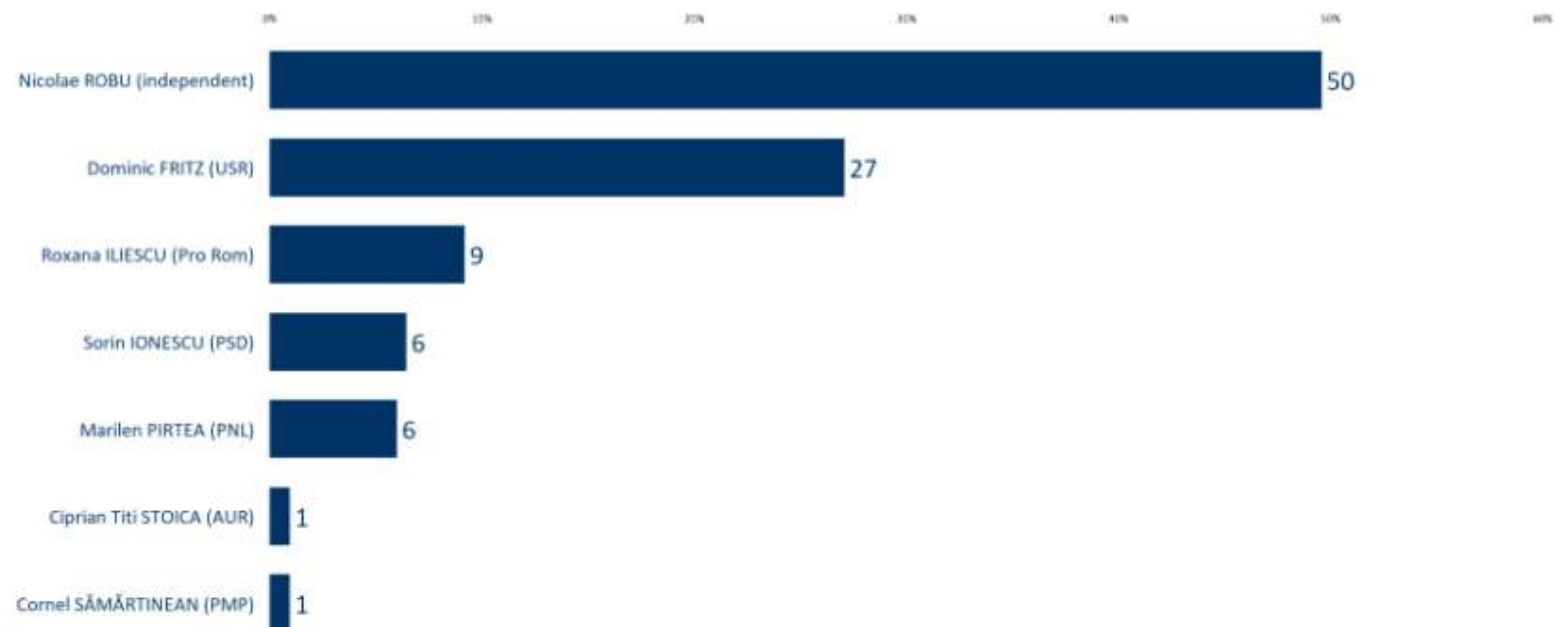
7



***Dacă duminică viitoare ar avea loc alegeri locale și ar candida următorii,
Dvs. pe cine ați vota drept Primarul Municipiului Timișoara?***

SCENARIUL 5. Nicolae ROBU = independent / Marilen PIRTEA = PNL

% din răspunsuri valide (44% din total pop.)



Mun. Timișoara. Sondaj de opinie local

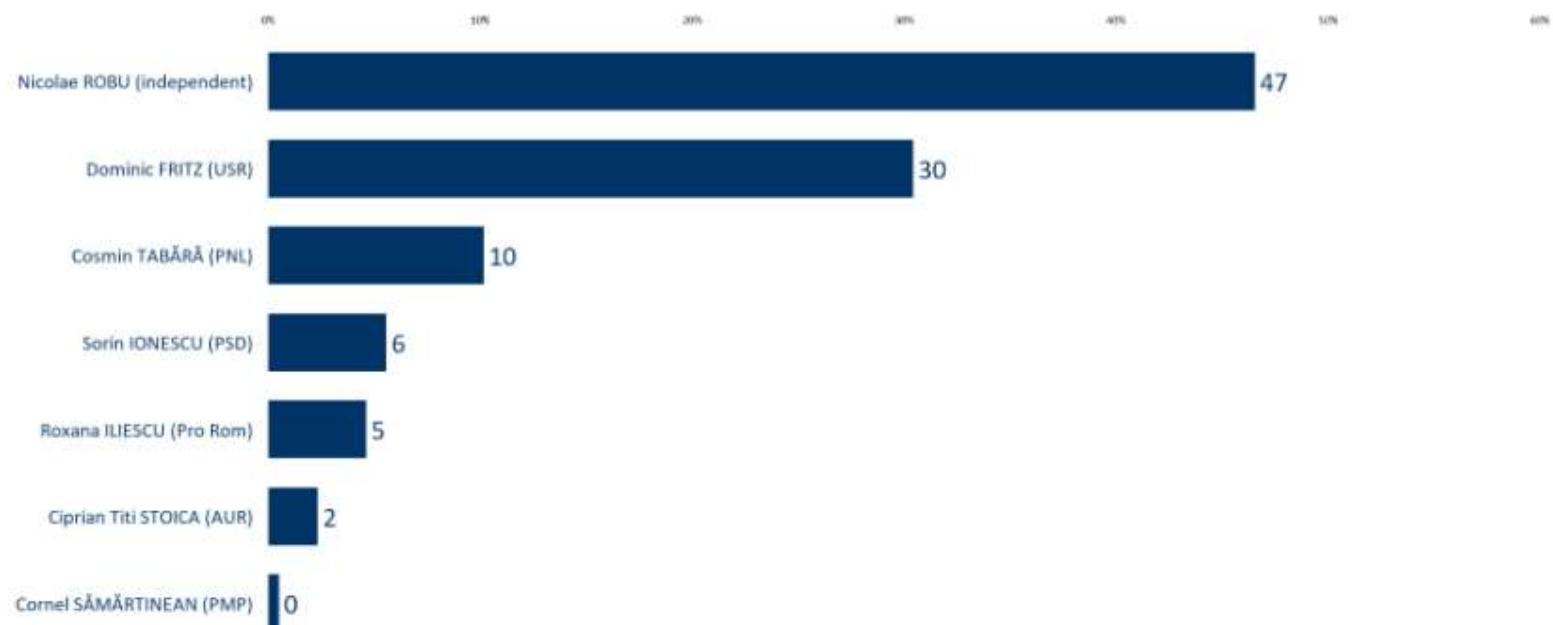
2022 06 ... 07



**Dacă duminică viitoare ar avea loc alegeri locale și ar candida următorii,
Dvs. pe cine ați vota drept Primarul Municipiului Timișoara?**

SCENARIUL 6. Nicolae ROBU = independent / Cosmin TABĂRĂ = PNL

% din răspunsuri valide (44% din total pop.)



Mun. Timișoara. Sondaj de opinie local

2022 06 ... 07

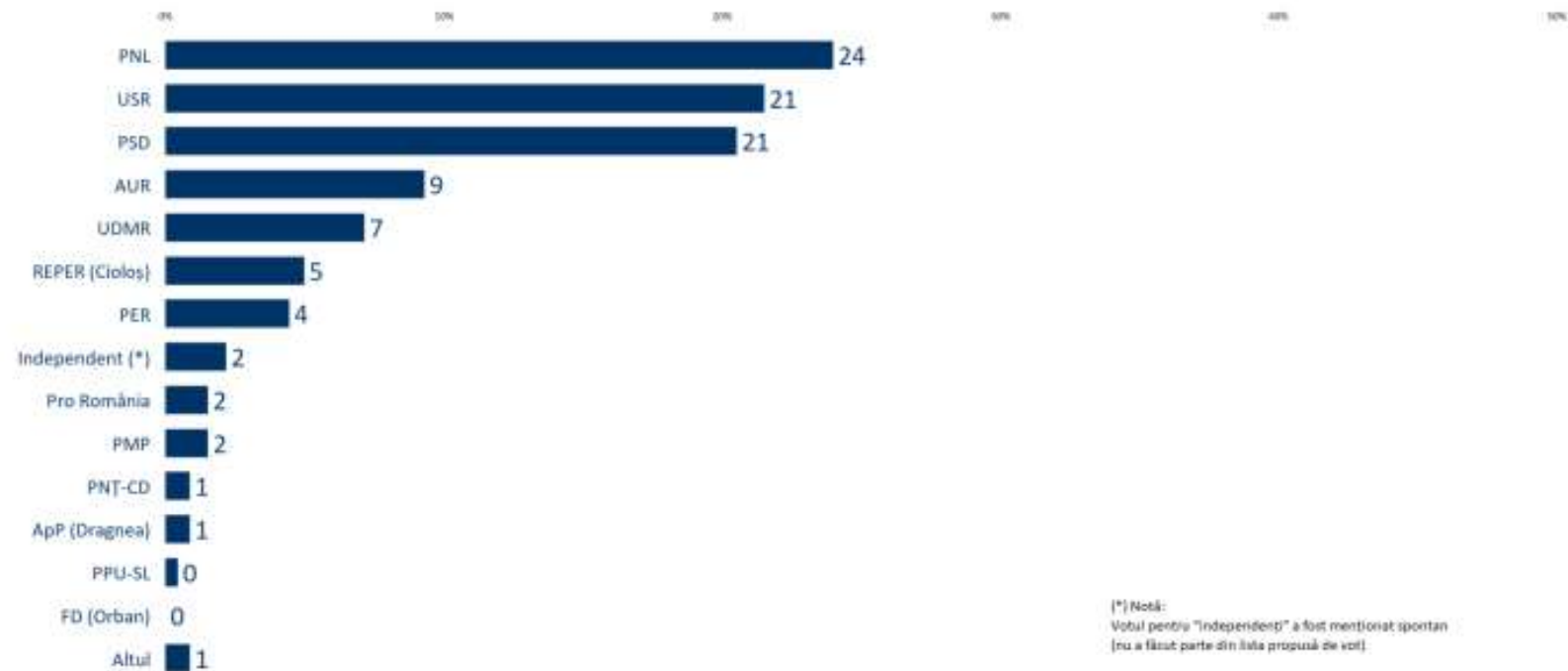
SOCIOPOL

9



Dacă duminică viitoare ar avea loc alegeri locale și ar candida următoarele partide sau alianțe, Dvs. cu ce partid ați vota pentru Consiliul Local al Municipiului Timișoara?

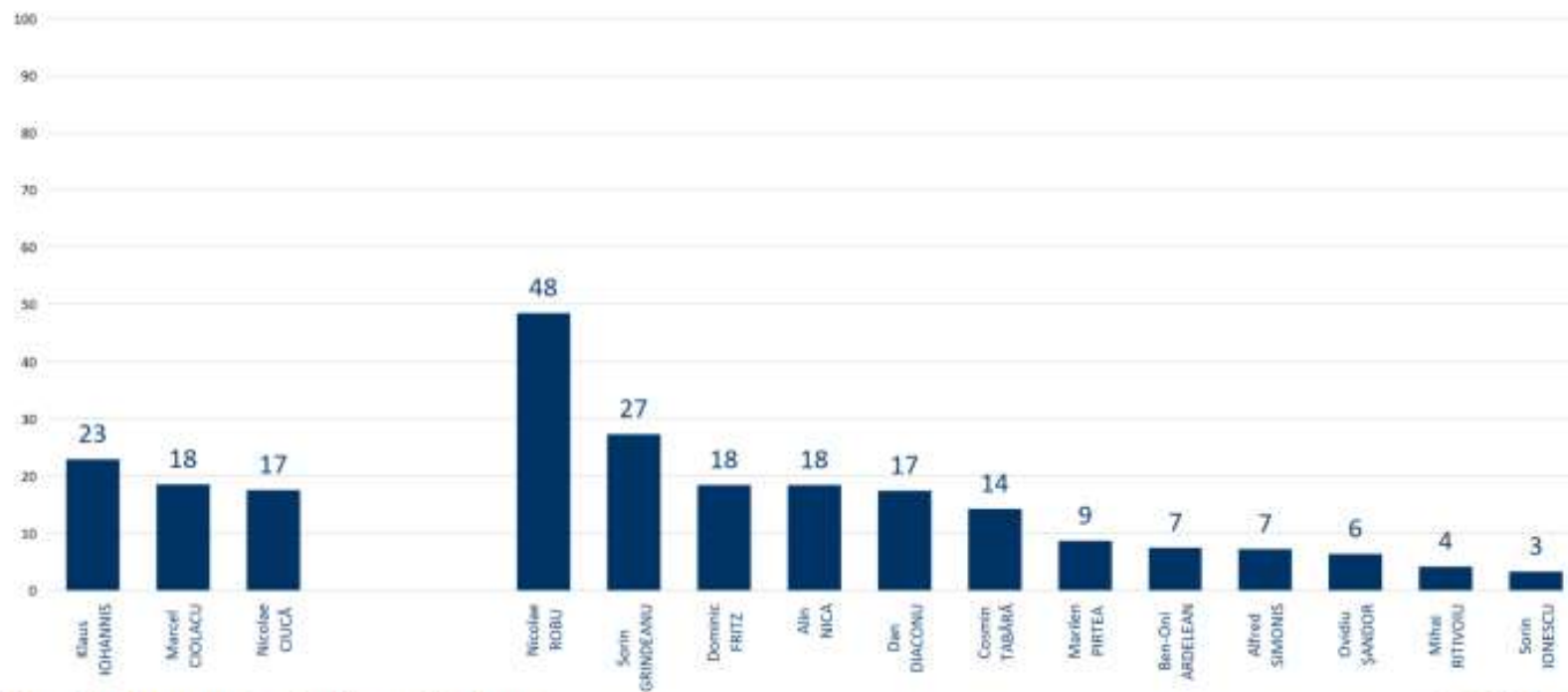
% din răspunsuri valide (37% din total populație)



(*) Notă:
Votul pentru "Independent" a fost menționat spontan
(nu a făcut parte din lista propusă de vot).



Încrederea în persoanele publice Municipiul Timișoara

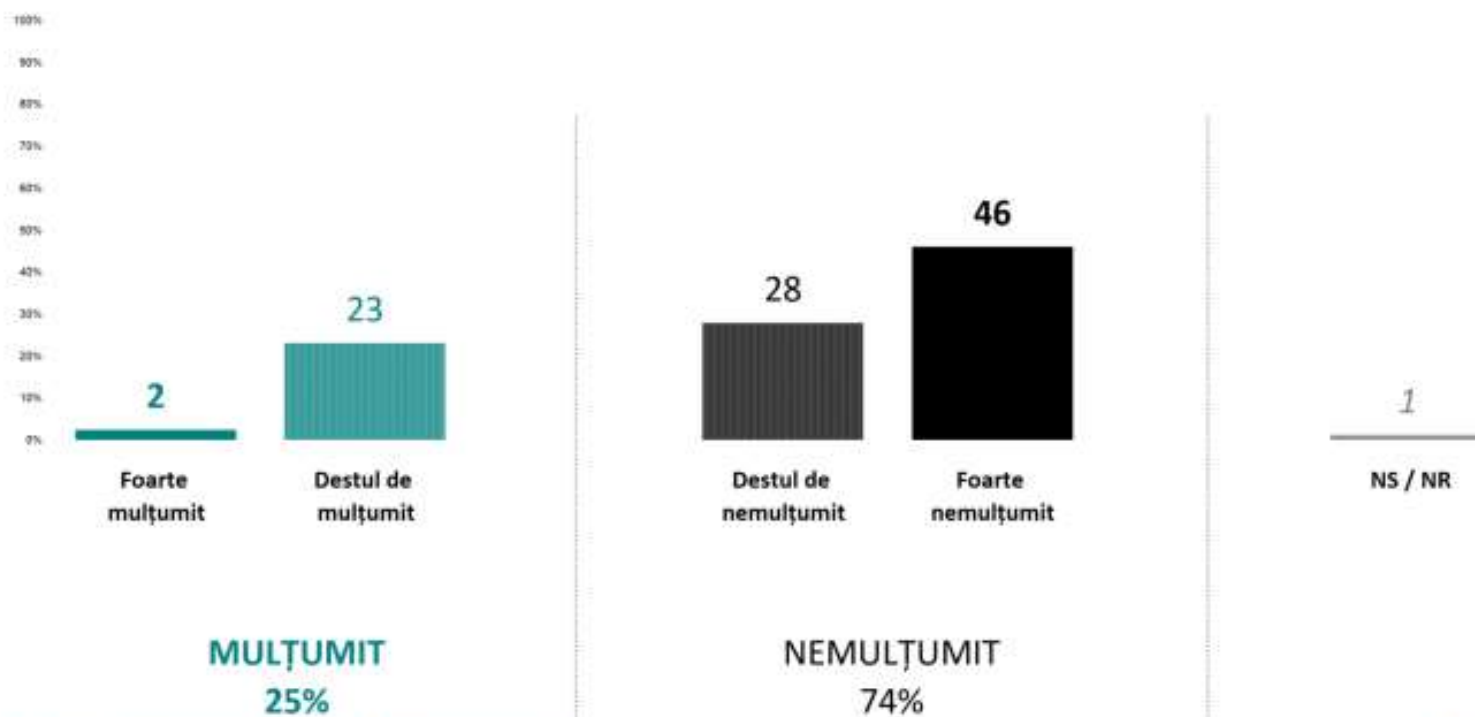


Mun. Timișoara. Sondaj de opinie local

2022 06 ... 07



În general, cât de mulțumit sau nemulțumit sunteți de activitatea președintelui Primarului Municipiului TIMIȘOARA, Dominic FRITZ?

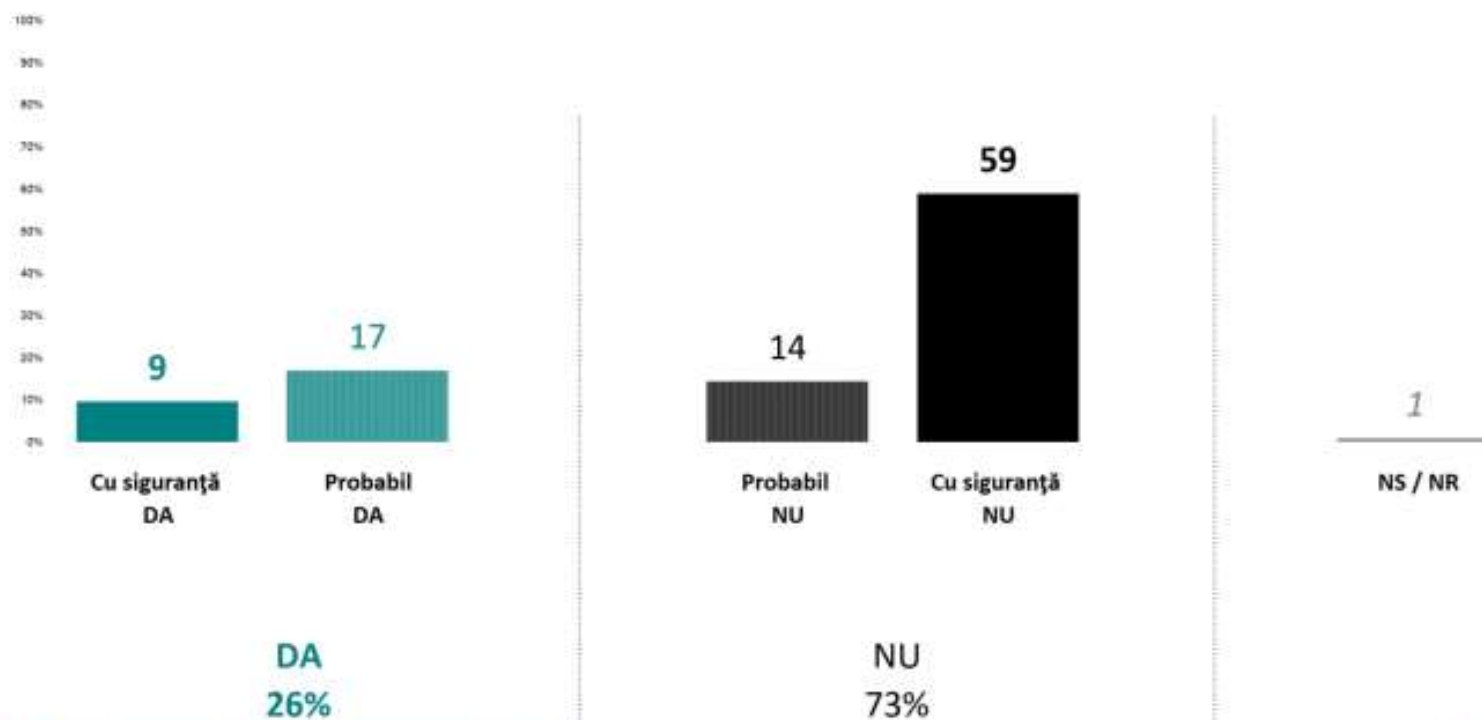


Mun. Timișoara. Sondaj de opinie local

2022 06 ... 07



Considerați că Dominic FRITZ ar merita sau nu să aibă încă un mandat de primar al Municipiului TIMIȘOARA?

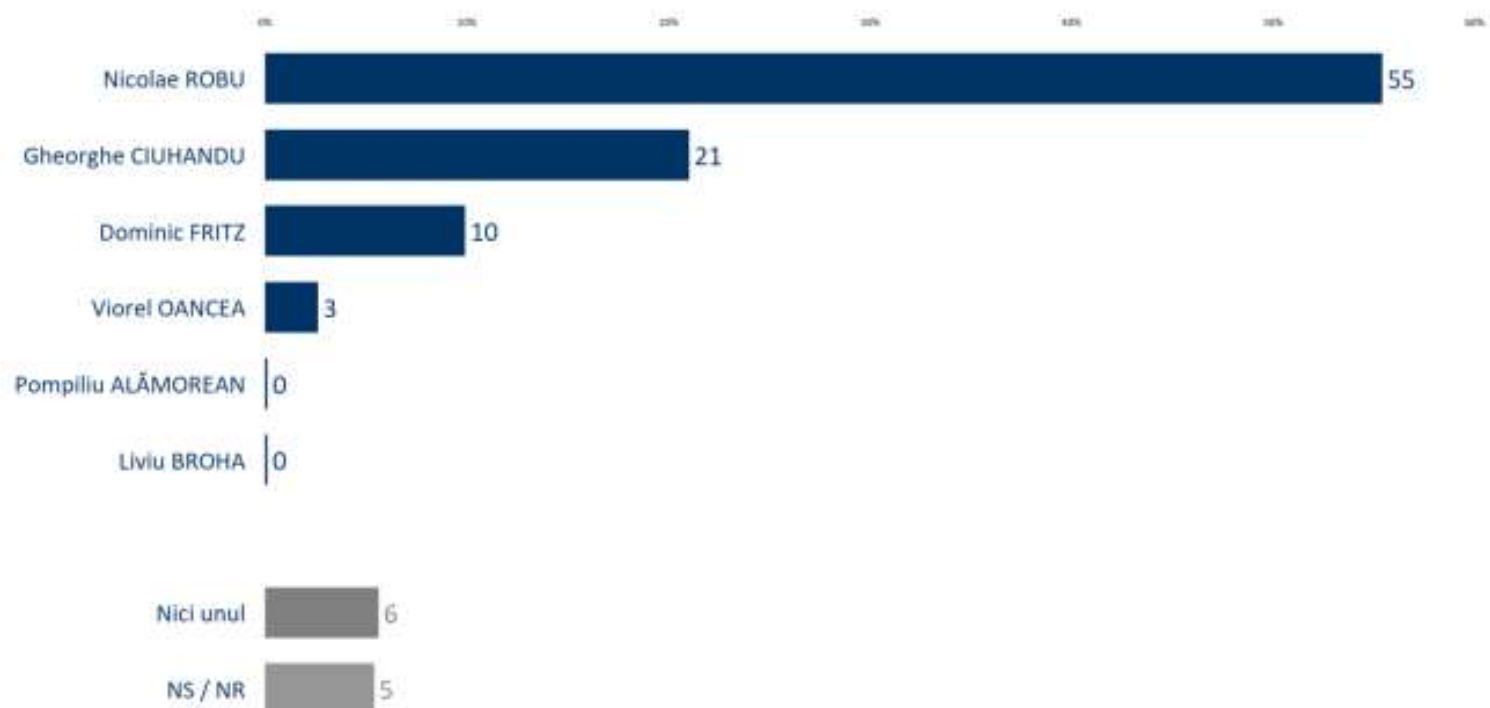


Mun. Timișoara. Sondaj de opinie local

2022 06 ... 07



Cine considerați că a fost cel mai bun primar al Timișoarei după 1989, dintre următorii?



Mun. Timișoara. Sondaj de opinie local

2022 06 ... 07

SOCIOPOL

28

Metodologice



- **Universul cercetării** Populația adultă neinstituționalizată a municipiului Timișoara
- **Volumul eșantionului** **1,004** persoane
- **Perioada de culegere a datelor** **15 iunie – 4 iulie 2022**
- **Tipul eșantionului. Reprezentativitate** Eșantion stratificat bistadial cu selecție probabilistă a persoanelor
- **Metoda culegerii datelor** Eșantionul este reprezentativ pentru populația adultă neinstituționalizată a municipiului Timișoara
- **Marja de eroare** Interviuri telefonice (CATI, **1,004**)
Eroarea maximă de eșantionare, la un nivel de încredere de 95%, este de +/- 3.2%
- **Ponderarea datelor** Ponderare proporțională iterativă (Raking / Rim) pentru corectarea probabilităților inegale de selecție și pentru ajustarea ratelor neuniforme de non-răspuns.
Criteriile de ponderare sex, vîrstă, educație, etnie, ocupație, regiune și mărimea localității
- **Suma procentelor** Suma procentelor poate diferi uneori cu +/- 1 punct procentual față de 100% datorită rotunjirii fără virgulă a valorilor. În cazul întrebărilor cu răspuns multiplu, suma răspunsurilor poate fi semnificativ mai mare de 100% datorită caracterului cumulativ al prezentării datelor
- **Alte tipuri de erori** Pe lângă erorile de eșantionare, alte aspecte metodologice (modul de formulare a întrebărilor, dificultățile practice de culegere a datelor, mecanismele de apărare psihologică ale respondenților în cazul întrebărilor sensibile sau care predispun la conformism social) pot induce erori suplimentare care nu pot fi contorizate în marja statistică de eșantionare.